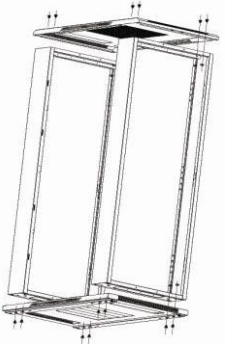




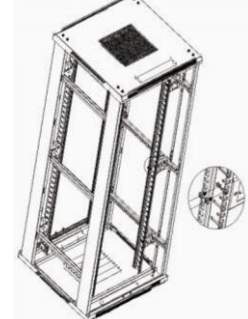
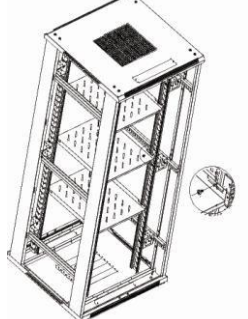
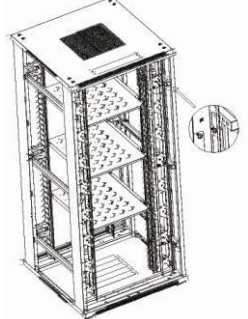
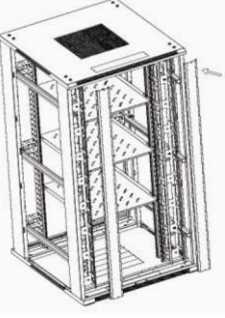
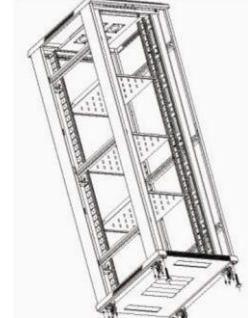
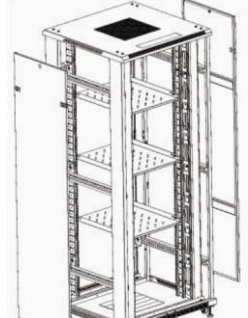
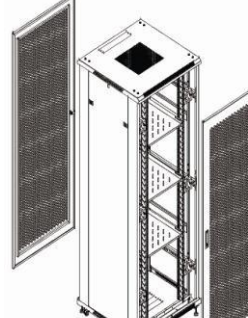


ПОРЯДОК СБОРКИ ШКАФА

<p>Комплектность:</p> <p>1.Дно-1шт. 2.Крыша-1шт. 3.Рама-2шт. 4.Горизонтальный суппорт-6шт. направляющие-4шт. 6.Боковые двери-2шт. 7.Задняя дверь-1шт.</p> <p>9.Соединительный элемент-12шт. 8.Передняя дверь (стекло/перфорация/сплошная)-1шт 9.Панель заглушка-3шт. 5.Вертикальные направляющие-4шт.</p>		<p>Комплектность аксессуара:</p> <p>1.М12*L90 регулируемые опоры-4шт 2.Боковые панели-4шт 3.М8*12 винт шестиугольник-16шт. 4.М8 Гайка-16шт. 5.М6*12 Винт-108шт.(для шкафов 42U 104шт.(для шкафов 37-42U) 6.4мм пластиковая шайба-2шт.</p> <p>7.М4*12 винт-18шт. 8.М6*12 винт-16шт. 9.М6 Гайка-60шт. (для шкафов 42U 56шт.(для шкафов 37-42U) 10.М6 пластиковая шайба-84шт. (для шкафов 42U 80шт.(для шкафов 32-2U). 11.М6 Гайка-48шт</p>	
 <p>Шаг 1. Используйте 16шт. М8*12 винт для крепления крыши, дна и рамы.</p>	 <p>Шаг 2. Используйте 6шт. М4*8 винт для крепления заглушки в крыше. Используйте М4*8-8шт. для крепления суппорта боковых дверей.</p>	 <p>Шаг 3 Используйте 4шт. М4*8 винт для крепления панели с вентиляторами.</p>	 <p>Шаг 4 Используйте 24шт. М6*12 винт, М6 гайку и пластиковые шайбы для крепления горизонтальных суппортов.</p>
 <p>Шаг 5 Используйте 24шт. М6*12 винт, М6 гайку и М6 пластиковую шайбу для фиксации соединительных элементов.</p>	 <p>Шаг 6 Используйте 24шт. М6*12 винты, М6 пластиковые шайбы для фиксации вертикальных направляющих.</p>	 <p>Шаг 7 Используйте 12шт. М6*12 винты, М6 пластиковые шайбы для фиксации полок</p>	 <p>Шаг 8 Используйте 24шт. М6*12 винт, М6 гайку и М6 пластиковые шайбы для фиксации вертикальных кабельных организаторов.</p>
 <p>Шаг 9 Установите крышку на вертикальные кабельные организаторы.</p>	 <p>Шаг 10 Установите регулируемые опоры. Используйте 16шт. М6*12 винты для установки роликовых опор.</p>	 <p>Шаг 11 Установите две боковые двери.</p>	 <p>Шаг 12 Используйте 4шт. пластиковые шайбы для установки передней и задней двери.</p>